MANUAL DO SUPORTE DE CAIXAS DE SOM OU TV / MONITORES DE PAREDE OU TETO SCH-02T

É um suporte 2 em 1. Pode ser usado como suporte para caixa de som de 2 até 10 kg de parede ou teto ou ser usado como suporte de TV / Monitor até 27 polegadas para parede ou teto. Possui giro de 180° e inclinação de +/- 13°. Feito em aço carbono com pintura eletrostática a pó. Distância da parede de 15cm. Peso bruto de 0,65 Kg. Fornecido na cor Preta (B) ou Branca (W).

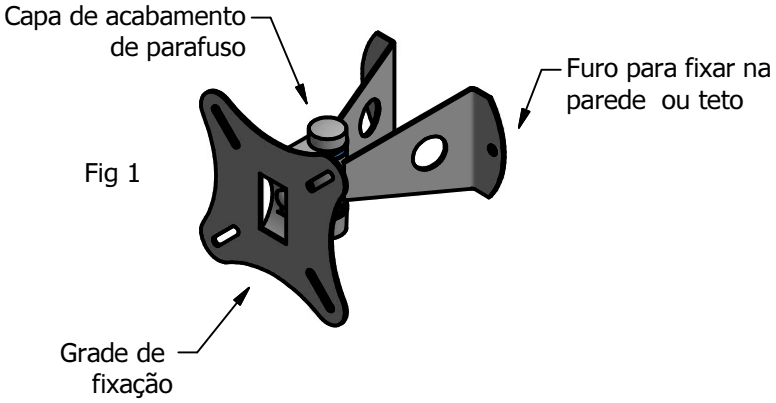

Fig 1

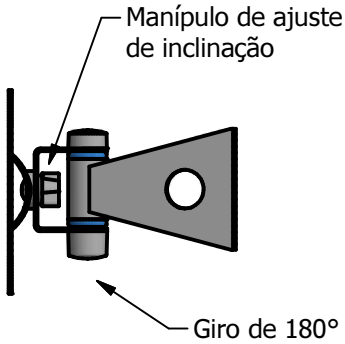

Fig 2

Fig 3

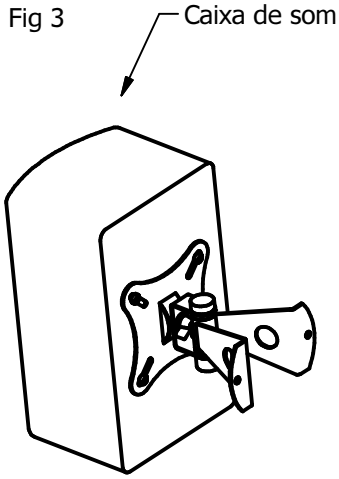

Fig 4

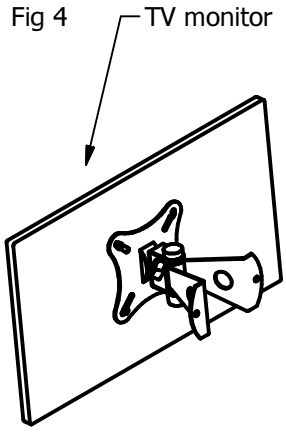

PEÇAS QUE ACOMPANHAM O KIT

2 - Parufusos AA 4,2 x32mm
2 - Bucha plástica de 6mm
4 - Parafusos M4x16
4 - Arruelas 3/16"
4 - Parafusos AA 5,5 x 19mm
4 - Espaçadores plásticos 9x18x6H
1 - Manual de instrução.

MONTAGEM:

O suporte já vem pré montado. Faça a fixação do suporte Fig 1 na parede através dos parafusos e buchas do kit. Em seguida faça a fixação da caixa de som ou do TV monitor na grade de fixação.

Para fixar a caixa de som, primeiramente marque 4 pontos na traseira da caixa de som utilizando como gabarito a grade de fixação. Fure no local marcado com broca de 3,5mm. Fixe a caixa de som com os 4 parafusos AA 5,5 x19mm, fig 3.

Para fixar TV monitor, somente os modelos com padrão de furação VESA 75x75 ou 100x100 mm. Fixe diretamente o monitor na grade de fixação através dos parafusos do kit, fig 4. Se necessário, utilize os espaçadores plásticos.

Ajuste a inclinação da caixa de som ou do monitor através do manípulo de inclinação, fig 2

IMPORTANTE: A **AVATRON** ***não se responsabiliza*** por instalações mal executadas, feitas por pessoas sem noções de mecânica, pois podem ocasionar quedas ou danos ao monitor ou à caixa de som. Caso tenha dificuldade na montagem e por segurança, contrate um profissional qualificado para a instalação.

Produzido por: AVATRON

AVATRON EQUIPAMENTOS ELETROMECÂNICOS LTDA

Fone/Fax: 44 3028 9935 Maringá - Paraná

www.avatron.com.br vendas@avatron.com.br