MANUAL DO SUPORTE PARA IMPRESSORA OU MULTIFUNCIONAL ISP-2941

Fig 1

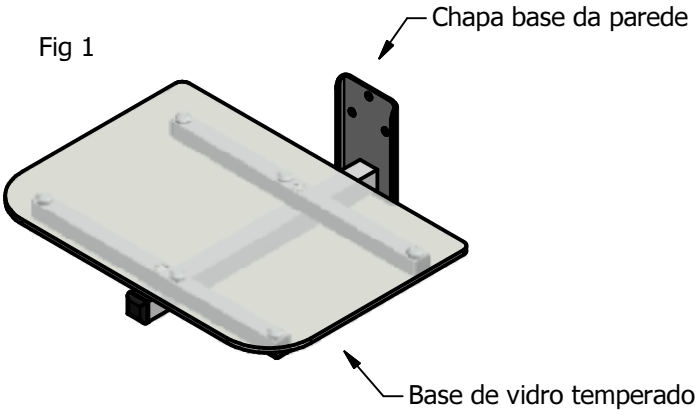

Fig 2

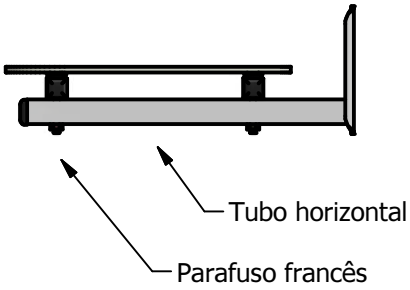

CARACTERÍSTICAS

Suporte de parede para impressoras ou multifuncionais. Possui estrutura tubular e base de vidro cristal temperado. Dimensões da base de vidro: Largura de 415mm e profundidade de 290mm e espessura de 6mm. Feito em aço carbono com pintura eletrostática pó. Montagem rápida e fácil. Fornecido na cor Branca (W) e Preta (B). Carga Máxima suportada:15Kg. Peso Bruto de 3 kg.

PEÇAS QUE ACOMPANHAM O PRODUTO:
01 - Estrutura tubular em aço carbono
01 - Base de vidro temperado

KIT DE ACESSÓRIOS
3 - Parafusos AA 1/4" x 50mm
3 - Buchas 10mm
2 - Parafusos franceses 1/4" X 2 1/4"
2 - Porcas 1/4"
2 - Arruelas 1/4"
2 - Capas de parafusos 1/4"

Fig 3

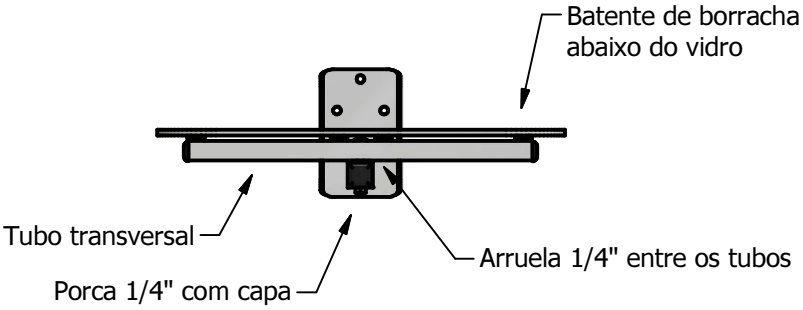

MONTAGEM:

Primeiramente deve ser escolhido o local da parede onde será fixado o suporte. A parede deverá ter resistência suficiente para suportar o peso do suporte e da impressora. Fixe primeiramente a chapa base parede através dos parafusos AA 1/4" x 50mm e das buchas 10mm.

Instale os dois tubos transversais através dos parafusos franceses colocando as arruelas entre os tubos e as porcas em baixo, conforme fig. 3. Aperte bem os porcas para que o conjunto fique bem firme. coloque as capas nas porcas 1/4" para melhor acabamento.

Coloque a base de vidro temperado conforme fig 1 sobre os batentes dos tubos transversais de forma centralizada. Coloque a impressora ou multifuncional sobre a base de vidro.

IMPORTANTE: A **AVATRON** ***não se responsabiliza*** por instalações mal executadas, paredes fracas, furos fora de medida, pois podem ocasionar a quebra da parede, rompimento, ou desprendimento das buchas, causando a queda da impressora. Caso tenha dificuldades na montagem e por segurança, contrate um profissional qualificado para a instalação.

Produzido por: AVATRON

AVATRON EQUIPAMENTOS ELETROMECÂNICOS LTDA
Fone/Fax: 44 3028 9935 Maringá - Paraná
www.avatron.com.br vendas@avatron.com.br